

Paciente:	Data: / /
Dentista:	Telefone:
Endereço:	Assinatura e Carimbo
E-mail:	
Finalidade: <input type="checkbox"/> Inicial <input type="checkbox"/> Controle <input type="checkbox"/> Retratamento <input type="checkbox"/> Final	

Check-up Odontoradiológico: Panorâmica + Periapicais de todos os dentes + 4 Interproximais

Tomadas Intraorais - Realizadas em todas as unidades

Periapicais

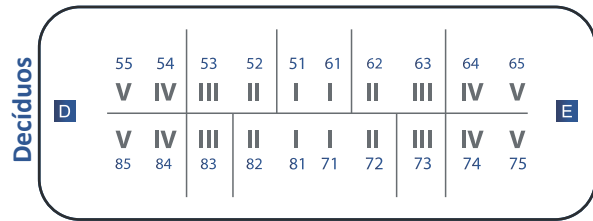
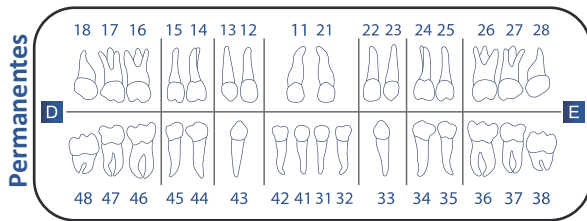
- Total (14)
 Dentes assinalados

Interproximais (Bite-Wing)

- Molares (2)
 Pré-molares (2)

Oclusais

- Maxila (1) Mandíbula (1)
Finalidade: _____

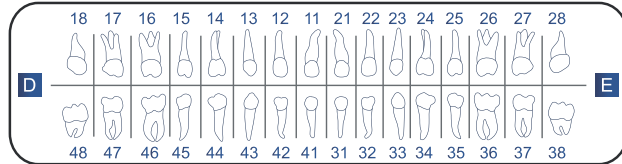


Tomadas Extraorais - Realizadas em todas as unidades

- Panorâmica
Complementação: Interproximais (4) Periapicais de incisivos (4)
- Panorâmica com traçado para implante
com traçado: _____
- Telerradiografia lateral para avaliação de maturação óssea
 Tele frontal (PA)

Tomadas Tomográficas Tridimensionais - Tomógrafos de alta resolução em todos os nossos endereços

- Maxila total
 Mandíbula total
 Dentes assinalados



FINALIDADE:

- Para implantes
 Dente incluído
 Localização de supranumerário
 Área patológica
- Suspeita de trinca / Fratura
 Perfuração / Trepanação
 Endodontia
 Disjunção Intermaxilar

Outros Exames Tomográficos

- Tomo Light: Maxila Mandíbula
 Tomo Print: Maxila Mandíbula
 Tomo Siso: Maxila Mandíbula

Os exames abaixo não são realizados em todas as unidades. Informe-se.

- ATM bilateral (boca aberta e fechada) Seios da face
 ATM em MIH com análise VPC ou APC Tomo de face
 Seios maxilares

- Protocolo Fenelon para tecidos moles: Tomografia de maxila + Análise para tecidos moles → Vestibular Palatino / Lingual

Observações clínicas: _____

O arquivo DICOM estará disponível automaticamente na área do dentista, no site, juntamente com os demais arquivos do laudo.

Documentações Especiais - Não realizadas em todas as unidades. Informe-se.

- Documentação estética: Kit fotográfico estético (26 fotos) + 14 Periapicais + 4 Interproximais
 Documentação perio / implante: Kit fotográfico estético (26 fotos) + Panorâmica com mensurações + 14 Periapicais + 4 Interproximais
 Documentação para cirurgia ortognática: Tomografia da face + 1 Foto frontal + Escaneamento intraoral ou modelo digitalizado

Odontologia Digital - Não realizado em todas as unidades. Informe-se.

Realizamos planejamentos completos para:

Implante Guiado | Protocolo para Implante | Mini Implante | DSD | DSD com Guia Periodontal
Remoção de Enxerto Palatino | Endoguide | Apicectomia | MARPE | Prototipagem

Para solicitar, acesse: www.fenelon.com.br/cirurgiaodontista/pedidos-de-odontologia-digital/ e imprima o pedido adequado para o seu caso →



Documentação Ortodôntica Bidimensional - Realizada em todas as unidades.

- DOC I:** Panorâmica + Tele com traçado + 8 Fotos + Modelo em gesso
- DOC II:** Panorâmica + Tele com traçado + 8 Fotos + Modelo em gesso + 4 interproximais
- DOC III:** Panorâmica + Tele com traçado + 8 Fotos + Modelo em gesso + 4 Periapicais de incisivos
- DOC IV:** Panorâmica + Tele com traçado + 8 Fotos + Modelo em gesso + 4 Periapicais de incisivos + 4 Interproximais
- DOC V:** Panorâmica + Tele com traçado + 8 Fotos + Modelo em gesso + 14 Periapicais
- DOC VI:** Panorâmica + Tele com traçado + 8 Fotos + Modelo em gesso + 14 Periapicais + 4 Interproximais
- Substituir o modelo em gesso pelo escaneamento intraoral + Impressão do modelo em impressora 3D**
Somente nas unidades: 1, 2, 5, 7, 10, 12, 17, 22, 24 e 25.
- Substituir o modelo em gesso pelo escaneamento intraoral sem a impressão do modelo em impressora 3D**
Somente nas unidades: 1, 2, 5, 7, 10, 12, 17, 22, 24 e 25.
- Não necessito de nenhum tipo de modelo na documentação que assinalei**

Análises Cefalométricas

- Padrão USP
- Unicamp
- Unesp
- Ricketts
- Profis
- Mc Namara
- Jarabak
- Rocabado
- Outros _____

Fotografias

- Frente / Perfil (2)
- Sorriso (1)
- Kit fotográfico estético (26)
- Oclusais (2)
- Over-Jet (2)
- Intraorais (3)
- Close do sorriso (1)

Documentação Ortodôntica Tridimensional - Não realizada em todas as unidades. Informe-se.

- Protocolo EASY 3D:** Tomografia da face + 9 Fotos + Escaneamento intraoral + 4 Interproximais + Análise EASY
- Protocolo SYM 3D Face:** tomografia da face + 5 fotografias intraorais + escaneamento intraoral + 1 filmagem da face + 4 interproximais + Análise SYM + modelo impresso em 3D + escaneamento facial.
- Protocolo SYM 3D:** Tomografia da face + 12 Fotos + Escaneamento intraoral + 4 Interproximais + Análise SYM + Modelo impresso em 3D
- Protocolo SYM 3D Face Smile:** 2 Tomografias da face - Repouso e Sorrindo + Escaneamento Facial + 1 Filmagem de Face + 4 Interproximais + Escaneamento intraoral + 5 Fotografias intraorais

Documentação para Alinhadores Ortodônticos - Não realizada em todas as unidades. Informe-se.

- Panorâmica + Tele com traçado + Escaneamento intraoral + 8 Fotos + Periapicais de Incisivos (4) + Interproximais (4)
- Panorâmica + Tele com traçado + Escaneamento intraoral + 8 Fotos
- Panorâmica + Tele com traçado + Escaneamento intraoral + 8 fotos + Tomografia da face (Invisalign)

Marque o Alinhador

- Invisalign
- Moov
- Clear Correct
- Ortho Aligner
- Easy Solution
- Outro: _____

Escaneamentos | Modelos | Moldagens | Placas - Não realizados em todas as unidades. Informe-se.

- Escaneamento intraoral (Enviaremos o arquivo STL) - Somente nas unidades: 1, 2, 5, 7, 10, 12, 17, 22, 24 e 25
- Modelos Impressos em 3D: Escaneamento intraoral + Impressão em 3D (Enviaremos o arquivo STL + Modelo impresso em 3D)
- Modelo de estudo em gesso
- Modelo de trabalho em gesso
- Escaneamento facial
- Placa de Clareamento: Modelo em gesso + Placa (Enviaremos o modelo em gesso + Placa de clareamento)

Observações clínicas: _____

UNIDADES DE ATENDIMENTO - Identifique-as pelos números abaixo

UNIDADES COM ATENDIMENTO POR ORDEM DE CHEGADA:

- 1 REGIÃO CENTRAL**
Conjunto Nacional de Brasília SDN, Conjunto Nacional, Torre Vermelha, 6º andar, sala 6042, Ala Norte
- 2 ASA NORTE**
Centro Empresarial Norte SRTVN 701, Bloco A, 1º andar, sala 101, Asa Norte
- 3 ASA NORTE**
Liberty Mall Torre A SCN, Quadra 2, Bloco D, Torre A, 3º andar, sala 315, Asa Norte
- 4 ASA NORTE**
Liberty Mall Torre B SCN, Quadra 2, Bloco D, Torre B, 6º andar, sala 607, Asa Norte
- 5 ASA NORTE**
Edifício Dr. Crispim SMHN, Quadra 2, Bloco C, salas 1406/1407, Asa Norte

- 6 ASA SUL**
Centro Empresarial Brasília SRTVS 701, Ed. Centro Empresarial Brasília, Bloco C, 2º andar, sala 219, Asa Sul
- 7 ASA SUL**
Ed. Via Brasil SEPS 710/910, Via W4 Sul, Ed. Via Brasil, 4º andar, sala 405, Asa Sul
- 8 LAGO SUL**
Centro Clínico do Lago SHIS, QI 9, Centro Clínico do Lago, Bloco E1, sala 113, Lago Sul
- 9 SUDOESTE**
Centro Clínico Sudoeste SHCSW, Centro Clínico Sudoeste, Lotes 3/4/5, sala 153, Setor Sudoeste
- 10 ÁGUAS CLARAS**
Águas Claras Shopping Av. das Araucárias, Lotes 1885/2005, 5º andar, sala 564, Águas Claras
- 11 TAGUATINGA NORTE**
Taguatinga Norte Praça do DI CNA 1, Lote 11, Ed. Jarnalo, sala 203, Taguatinga Norte

- 12 TAGUATINGA SUL**
Alameda Shopping CSB 2, Lotes 1/4, Torre B, 5º andar, sala 517, Taguatinga Sul
- 13 CEILÂNDIA**
Ceilândia Centro QNM 17, Conjunto B, Lote 2, 2º andar, sala 201, Ceilândia
- 14 SAMAMBAIA**
Samambaia Norte QS 406, Conjunto E, Lote 3, sala 7, Arena Mall, Samambaia Norte
- 15 SÃO SEBASTIÃO**
Centro Av. Comercial, 2081, sala 101, Centro, São Sebastião
- 16 GUARÁ**
Guará QE 11, Área Especial L, Ed. Guarã Office Center, sala 229, Guarã I
- 17 SOBRADINHO**
Sobradinho Quadra 6, CL 14, Ed. Rembrandt, sala 101, Sobradinho I

- 18 PARANOÁ**
Paranoá Av. Paranoá, Quadra 29, Conjunto 21, Lote 9, 3º andar, Paranoá
- 19 PLANALTINA**
Planaltina Av. Independência, Quadra 2, Ed. Agenor Teixeira, Bloco C, sala 201, Planaltina
- 20 RECANTO DAS EMAS**
Recanto das Emas Av. Recanto, Quadra 104, Centro Empresarial 104, lojas 5/6, Térreo, Recanto das Emas
- 21 GAMA**
Gama Quadra 1, Conjunto G, Lote 15, sala 105, Setor Sul, Gama

UNIDADES COM ATENDIMENTO POR HORA MARCADA:

- 22 REGIÃO CENTRAL**
Conjunto Nacional de Brasília Comfort SDN, Conjunto Nacional, Torre Verde, 6º andar, sala 6009, Ala Norte
- 23 TAGUATINGA SUL**
Alameda Shopping Comfort CSB 2, Lotes 1/4, Torre B, 9º andar, sala 926, Taguatinga Sul
- 24 GUARÁ**
Centro Clinico Guarã Quadra QE 1, Área Especial F, Bloco E, sala 304, Centro Clínico, Guarã I
- 25 ASA SUL**
Ed. Via Brasil - **KDS** SEPS 710/910, Via W4 Sul, Ed. Via Brasil, 4º andar, sala 414, Asa Sul

HORÁRIOS DE ATENDIMENTO:

UNIDADES: 1, 4, 5, 7, 9, 10, 12, 13, 16, 17 e 19.
Segunda a Sexta: 8h às 19h
Sábado: 8h30 às 12h30

UNIDADES: 2, 3, 6 e 8.
Segunda a Sexta: 8h às 18h
Sábado: FECHADO

UNIDADES: 11, 14, 15, 18, 20, 21, 22, 23, 24 e 25.
Segunda a Sexta: 8h às 18h
Sábado: 8h30 às 12h30

Localização das Unidades



Convênios atendidos



WhatsApp

